




理事長	常務理事	統括会計	会計責任者	部(次)長	所長	担当者
						

法人名	社会福祉法人 名張育成会
施設名	基準会計
会計単位名	社会福祉法人 名張育成会

## 事業活動計算書

( 自 平成29年 4月 1日 至 平成30年 3月31日 )

(単位：円) 1頁

勘定科目		当年度決算(A)	前年度決算(B)	増減(A)-(B)	前年比	
サービス活動増減の部	収 071 介護保険事業収益	188,860,435	808,334	188,052,101	23364.16%	
	073 児童福祉事業収益	73,176,420	86,133,878	△12,957,458	84.96%	
	074 保育事業収益	173,341,436	161,436,897	11,904,539	107.37%	
	075 就労支援事業収益	38,026,944	37,934,254	92,690	100.24%	
	076 障害福祉サービス等事業収益	1,759,890,255	1,711,994,711	47,895,544	102.80%	
	079 その他の事業収益	312,173	75,750	236,423	412.11%	
	081 経常経費寄附金収益	2,068,595	1,587,500	481,095	130.31%	
	082 その他の収益	60,963,184	60,841,114	122,070	100.20%	
	サービス活動収益計(1)		2,296,639,442	2,060,812,438	235,827,004	111.44%
	費用	021 人件費	1,528,620,071	1,393,672,518	134,947,553	109.68%
022 事業費		302,600,774	229,641,308	72,959,466	131.77%	
023 事務費		305,725,167	278,876,600	26,848,567	109.63%	
024 就労支援事業費用		62,903,905	57,875,953	5,027,952	108.69%	
028 減価償却費		196,802,086	137,868,273	58,933,813	142.75%	
029 国庫補助金等特別積立金取崩額		△83,472,096	△68,578,543	△14,893,553	121.72%	
030 徴収不能額		7,600		7,600		
サービス活動費用計(2)		2,313,187,507	2,029,356,109	283,831,398	113.99%	
サービス活動増減差額(3)=(1)-(2)		△16,548,065	31,456,329	△48,004,394	△52.61%	
サービス活動外の部	収 083 借入金利息補助金収益	881,509	1,285,927	△404,418	68.55%	
	084 受取利息配当金収益	87,410	315,265	△227,855	27.73%	
	089 その他のサービス活動外収益	33,752,408	31,108,466	2,643,942	108.50%	
	サービス活動外収益計(4)		34,721,327	32,709,658	2,011,669	106.15%
増減の部	費用 033 支払利息	5,394,797	3,465,356	1,929,441	155.68%	
	038 その他のサービス活動外費用	5,058,866	5,492,498	△433,632	92.11%	
	サービス活動外費用計(5)		10,453,663	8,957,854	1,495,809	116.70%
サービス活動外増減差額(6)=(4)-(5)		24,267,664	23,751,804	515,860	102.17%	
経常増減差額(7)=(3)+(6)		7,719,599	55,208,133	△47,488,534	13.98%	
特別増減の部	収 090 施設整備等補助金収益	225,872,327	87,921,127	137,951,200	256.90%	
	094 固定資産売却益	19,999		19,999		
	100 その他の特別収益	3,069,588	2,034,451	1,035,137	150.88%	
	特別収益計(8)		228,961,914	89,955,578	139,006,336	254.53%
	費用 041 固定資産売却損・処分損	419,633	1	419,632	1963300.00%	
	043 国庫補助金等特別積立金積立額	225,872,327	87,921,127	137,951,200	256.90%	
050 その他の特別損失	1,873,413	3,788,964	△1,915,551	49.44%		
特別費用計(9)		228,165,373	91,710,092	136,455,281	248.79%	
特別増減差額(10)=(8)-(9)		796,541	△1,754,514	2,551,055	△45.40%	
当期活動増減差額(11)=(7)+(10)		8,516,140	53,453,619	△44,937,479	15.93%	
繰越活動増減差額の部	前期繰越活動増減差額(12)		1,404,576,957	1,272,632,808	131,944,149	110.37%
	当期末繰越活動増減差額(13)=(11)+(12)		1,413,093,097	1,326,086,427	87,006,670	106.56%
	101 基本金取崩額(14)					
	102 その他の積立金取崩額(15)	15,000,000	80,666,495	△65,666,495	18.60%	
051 その他の積立金積立額(16)	5,065,887	2,175,965	2,889,922	232.81%		
次期繰越活動増減差額(17)=(13)+(14)+(15)-(16)		1,423,027,210	1,404,576,957	18,450,253	101.31%	